

## وضعیت بازار سرمایه در هفته منتهی به ۱۴۰۱/۰۴/۰۸

در روز چهارشنبه ارزش معاملات خرد تقریباً در همان محدوده روز قبل و نزدیک به ۳,۵ هزار میلیارد تومان بود. بیشترین داد و ستدها در گروه‌های خودرو و ساخت قطعات، فلزی، بانکی، شیمیایی و فرآورده‌های نفتی انجام شد. گروه‌های عرضه برق، لاستیک و پلاستیک، ماشین‌آلات و تجهیزات و بانکی با بیشترین ورود نقدینگی حقیقی همراه بودند. اما گروه‌های خودرو و ساخت قطعات، فرآورده‌های نفتی، فلزی، دارویی و شیمیایی بیشترین ورود پول حقوقی را تجربه کردند.

تراز پول خرد بازار به منفی ۴۴۴ میلیارد تومان و در صندوق‌های سرمایه‌گذاری قابل معامله به مثبت ۲۶۷ میلیارد تومان رسید.

بیشترین فروش‌های حقیقی به حقوقی نمادهای شپنا، خگستر، شفا، خودرو، شستا، فارس، خزامیا، وتوگا، خسپا و خکاوه بودند. عمده‌ترین خریدهای حقیقی از حقوقی را وبملت، وسپا، بفرج، تفارس، پلاستح، مبین، وبانک، شرانل، شکرین و کمنگز تشکیل داد.

در پایان داد و ستدهای روز چهارشنبه، شاخص کل ۷۱۶ واحد اصلاح شد و به محدوده ۱ میلیون و ۵۱۳ هزار واحد رسید. نمادهای شپنا، فارس، نوری و شتران بیشترین نقش منفی و بفرج، وغدیر و مبین بیشترین تأثیر مثبت را بر شاخص کل داشتند. پرتراکنش‌ترین نمادهای بورسی شپنا، سآبیک، آسیاتک، خگستر، شستا، خودرو و انرژی ۳ بودند.

شاخص هموزن اما با ۳۸۸ واحد رشد در ارتفاع ۴۲۱ هزار واحد ایستاد. از ارتفاع شاخص فرابورس نیز ۲۷ واحد کاسته شد. نمادهای فغدیر، دی، آریا، بمپنا، شگویا و هرمز بیشترین تأثیر منفی را بر شاخص فرابورس داشتند. سمگا و شگویا بیشترین اثر مثبت را بر آن داشتند. پرتراکنش‌ترین نمادهای فرابورس دی، ددانا، سمگا، کرمان، قچار، فرابورس و فتوسا بودند.

وضعیت بازار در تیر ماه - مبالغ به میلیارد تومان است.				
روز	ارزش معاملات خرد	برآیند ورود و خروج پول خرد	شاخص کل	شاخص هموزن
۱ تیر	۳,۸۰۰	-۳۶۰	۱,۵۳۳,۳۹۸	۴۲۲,۲۹۵
۴ تیر	۴,۱۰۰	-۳۰۵	۱,۵۲۰,۳۳۴	۴۲۲,۶۵۹
۵ تیر	۳,۶۰۰	-۵۵۰	۱,۵۰۱,۳۴۰	۴۱۷,۶۸۳
۶ تیر	۳,۷۵۰	-۳۵۰	۱,۵۰۴,۰۸۱	۴۱۷,۲۹۵
۷ تیر	۳,۵۰۰	-۲۷۵	۱,۵۱۴,۴۲۵	۴۲۱,۰۹۲
۸ تیر	۳,۵۰۰	-۴۴۴	۱,۵۱۳,۷۱۷	۴۲۱,۴۸۱
مجموع	۲۲,۲۵۰	-۲,۲۸۴	٪-۱,۷	٪-۰,۵

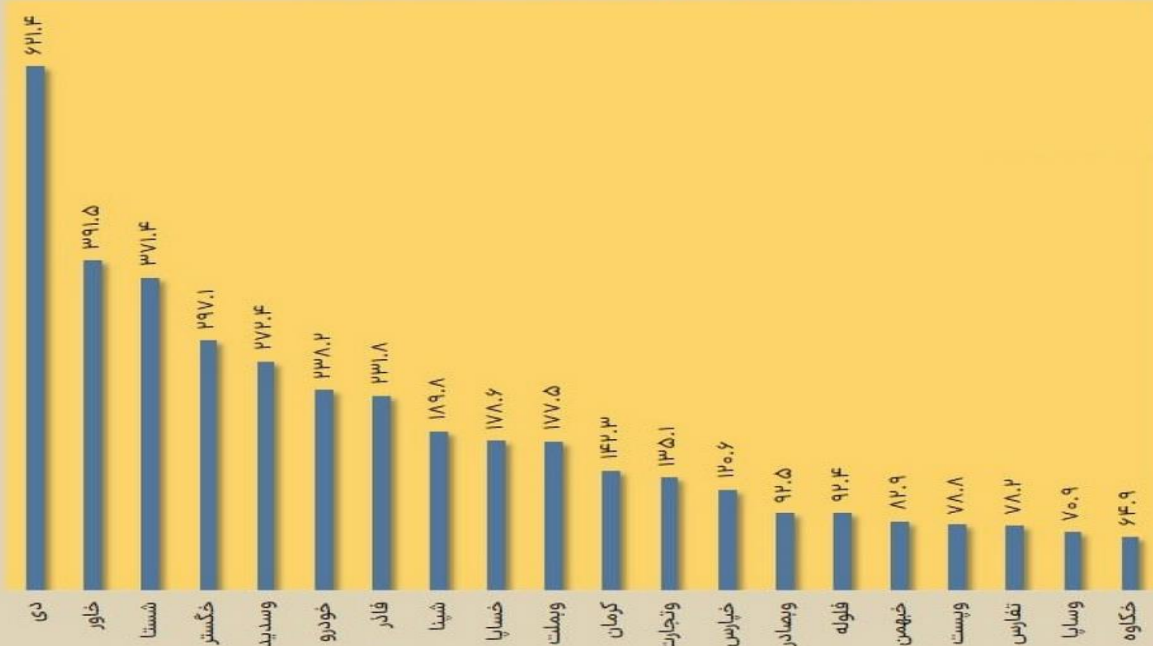
صنایع صدرنشین ارزش معاملات-میلیارد تومان



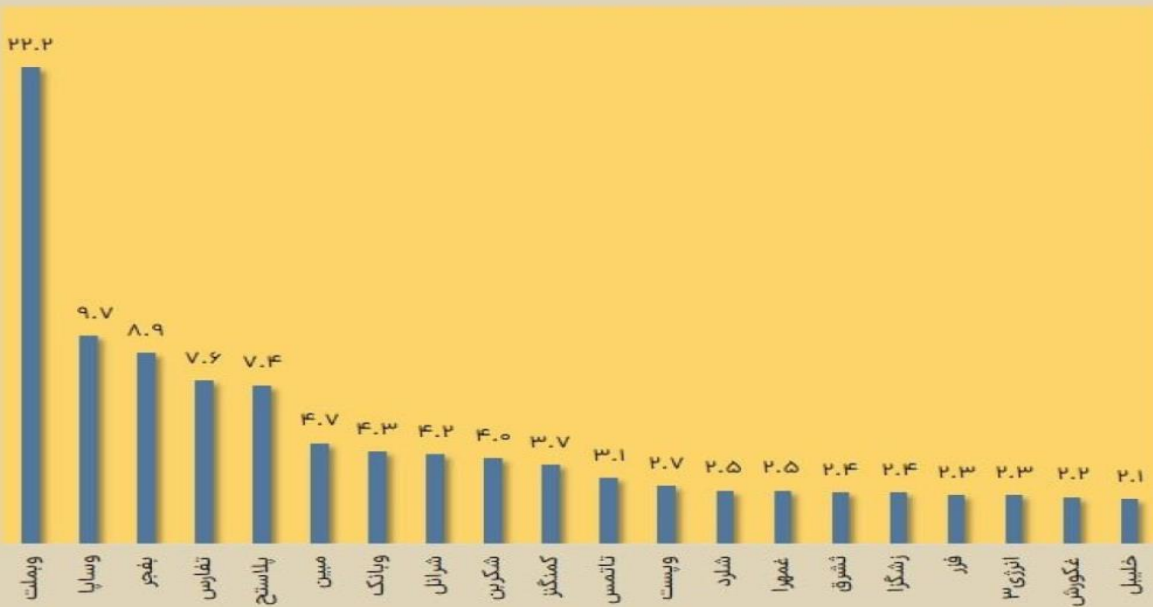
شرکت های صدرنشین ارزش معاملات-میلیارد تومان



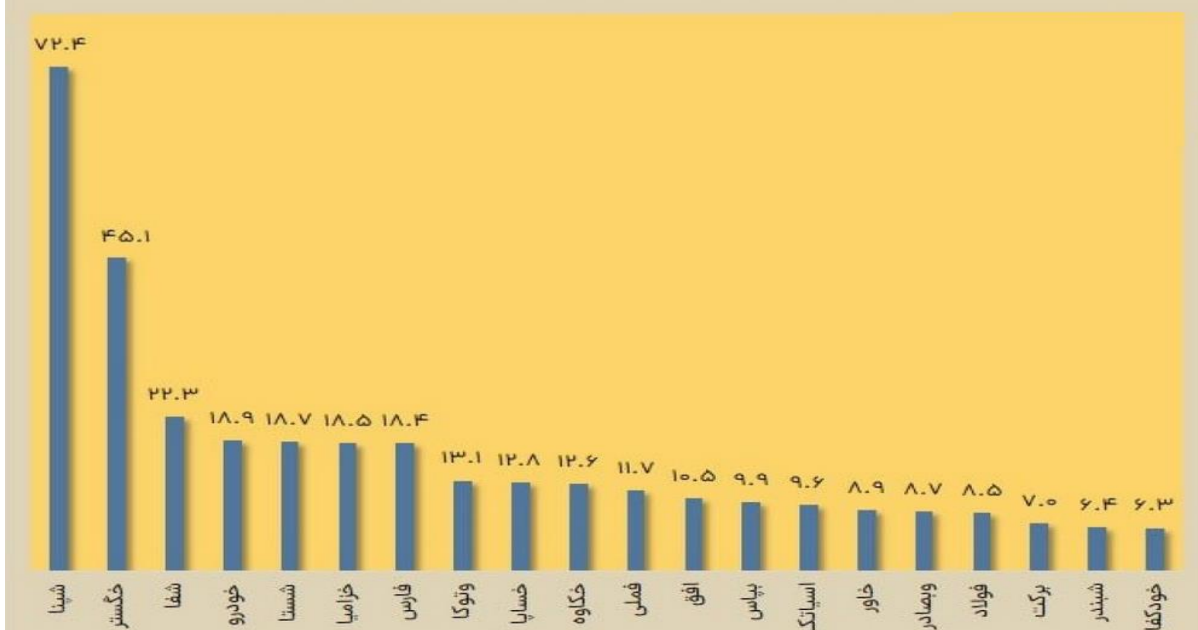
### شرکت های صدرنشین حجم معاملات-میلیون سهم



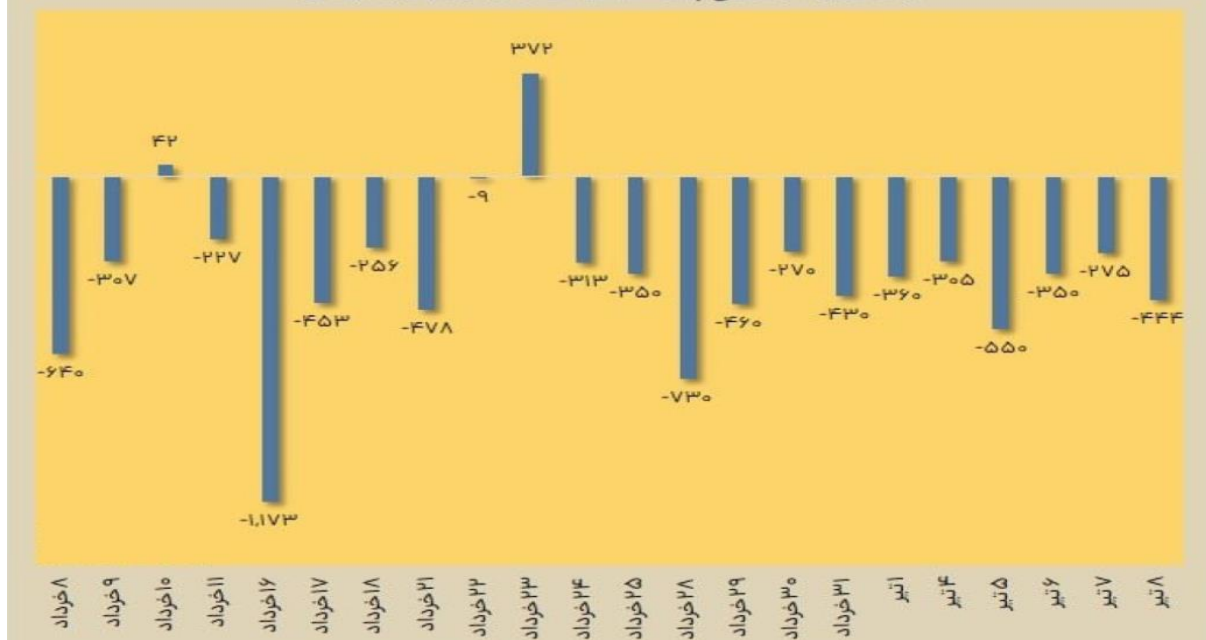
### صدرنشین خرید حقیقی از حقوقی (خروج حقوقی)-میلیارد تومان

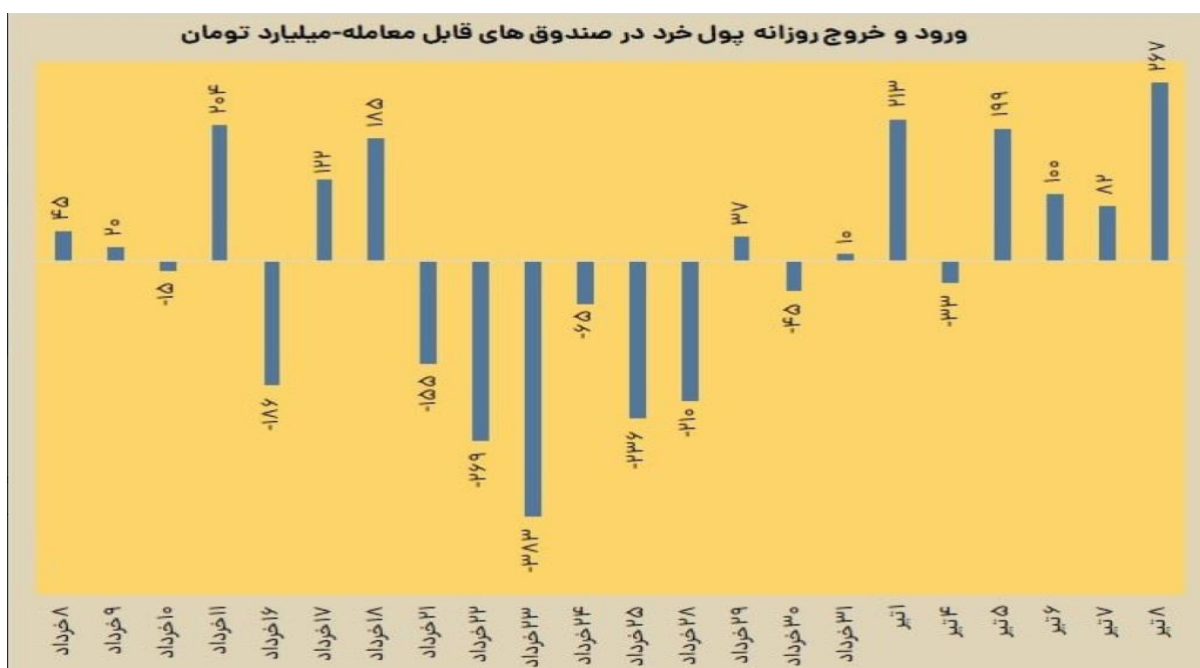


### صدرنشین خرید حقوقی از حقیقی (خروج حقیقی) - میلیارد تومان



### برآیند ورود و خروج پول خرد روزانه به بازار - میلیارد تومان





**تغییرات بازارهای جهانی در هفته منتهی به ۱۴۰۱/۰۴/۱۰**

نام محصول	واحد	تاریخ		درصد تغییرات
		۱۴۰۱/۰۴/۱۰	۱۴۰۱/۰۴/۰۳	
نفت برنت	بشکه/دلار	\$ ۱۱۱,۵	\$ ۱۱۳,۲	-۱,۵%
طلا	مئقال/دلار	\$ ۱۸۱۱	\$ ۱۸۲۸	-۰,۹%
بیلت	تن/دلار	\$ ۴۹۰	\$ ۴۹۰	۰,۰%
مس	تن/دلار	\$ ۸۰۲۹	\$ ۸۳۲۵	-۳,۶%
روی	تن/دلار	\$ ۳۰۵۵	\$ ۳۳۴۰	-۸,۵%
آلمینیوم	تن/دلار	\$ ۲۴۷۶	\$ ۲۴۵۲	-۱,۰%
سنگ آهن	تن/دلار	\$ ۱۱۴	\$ ۱۱۵	-۰,۹%
سرب	تن/دلار	\$ ۱۹۳۰	\$ ۱۹۴۰	-۰,۵%
متانول	تن/دلار	\$ ۳۱۵	\$ ۳۳۷	-۶,۵%
اوره	تن/دلار	\$ ۶۱۳	\$ ۶۲۵	-۱,۹%
شکر	تن/دلار	\$ ۱۸,۱	\$ ۱۸,۴	-۱,۶%