

وضعیت بازار سرمایه در هفته منتهی به ۱۴۰۱/۰۵/۰۵

ارزش معاملات خرد روز چهارشنبه با حدود ۱۸ درصد افت نسبت به روز قبل به ۱,۹ هزار میلیارد تومان رسید. در گروه‌های خودرو و ساخت قطعات، محصولات شیمیایی، فلزات اساسی، فرآورده‌های نفتی و محصولات غذایی به ثبت رسید. در روز چهارشنبه حقیقی‌ها به گروه‌های محصولات شیمیایی، حمل و نقل و انبارداری، ارتباطات، فلزات اساسی، محصولات غذایی، انبوه‌سازی، خودروسازی و ساخت قطعات و ماشین‌آلات و تجهیزات اقبال نشان داده و بیشترین ورود نقدینگی را به این گروه‌ها داشتند. حقیقی‌ها تا توانستند حتاید، نوری، شپدیس، غبشهر، وبرق، فولاد، آبین، فملی، وساخت و پارسان را از حقوقی‌ها خریدند و تا حد امکان به حقوقی‌ها شتران، شبندر، کسرام، حکشتی، و معانج، شاون، شپنا، فارس، تاصیکو و آریان فروختند.

در روز چهارشنبه شاهد خروج حدود ۱۰۵ میلیارد تومان نقدینگی خرد از بازار سرمایه و ورود حدود ۲۹۶ میلیارد تومان سرمایه به صندوق‌های با درآمد ثابت بازار بودیم.

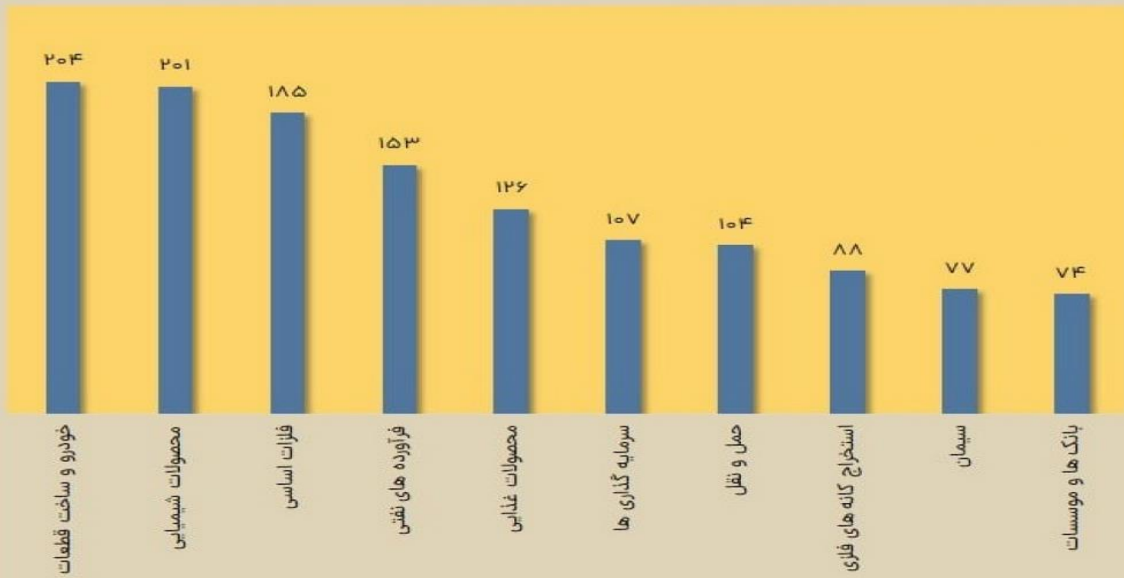
در ابتدای بازار ۲۱۰ نماد سبز پوش و ۲۰۲ نماد قرمزپوش بودند که در پایان تعداد نمادهای مثبت به ۳۲۳ نماد و منفی‌ها به ۲۵۹ نماد تغییر یافت. ارزش اولیه صفوف خرید ۱۲۸ میلیارد تومان و فروش ۱۲۶ میلیارد تومان بود که در پایان به ترتیب به ۱۴۳ میلیارد تومان و ۱۷۲ میلیارد تومان افزایش یافت.

شاخص کل با ۵ هزار و ۲۶۴ واحد رشد خود را تا ارتفاع ۱ میلیون و ۴۴۳ هزار واحد بالا کشید که بخش زیادی از آن را مدیون نمادهای فولاد، نوری، فارس، فملی، تیپیکو و شپنا بود. شاخص هموزن نیز هم ۱,۱۷۱ واحد رشد کرد و در محدوده ۳۸۹ هزار واحد ایستاد و شاخص فرابورس نیز ۴۳ واحد رشد کرد. نمادهای آریا، زاگرس و خدیزل بیشترین تأثیر مثبت و دماوند، شاون، بپاس و بمپنا بیشترین اثر منفی را بر شاخص فرابورس داشتند.

در بازار بورس نمادهای فملی، نوری، فولاد، خگستر، شستا، شپنا و خسایا بیشترین داد و ستدها را تجربه کردند. در بازار فرابورس پرتراکنش‌ترین نمادها دی، ددانا، آریا، گدنا، سمگا، فرابورس و شاون بودند.

وضعیت بازار در مرداد ماه - مبالغ به میلیارد تومان است.				
روز	ارزش معاملات خرد	برآیند ورود و خروج پول خرد	شاخص کل	شاخص هموزن
۱ مرداد	۲,۴۰۰	-۶۱	۱,۴۷۳,۴۹۸	۴۰۴,۴۸۵
۲ مرداد	۲,۶۰۰	-۳۸۰	۱,۴۶۳,۷۶۴	۴۰۰,۰۳۶
۳ مرداد	۲,۴۰۰	-۵۸۰	۱,۴۳۹,۴۱۱	۳۹۱,۱۳۱
۴ مرداد	۲,۴۰۰	-۳۷۰	۱,۴۳۸,۴۴۸	۳۸۸,۲۹۹
۵ مرداد	۱,۹۲۰	-۱۰۵	۱,۴۴۳,۷۱۳	۳۸۹,۴۷۳
مجموع	۱۱,۷۲۰	-۱,۴۹۶	-۱,۹%	-۳,۵%

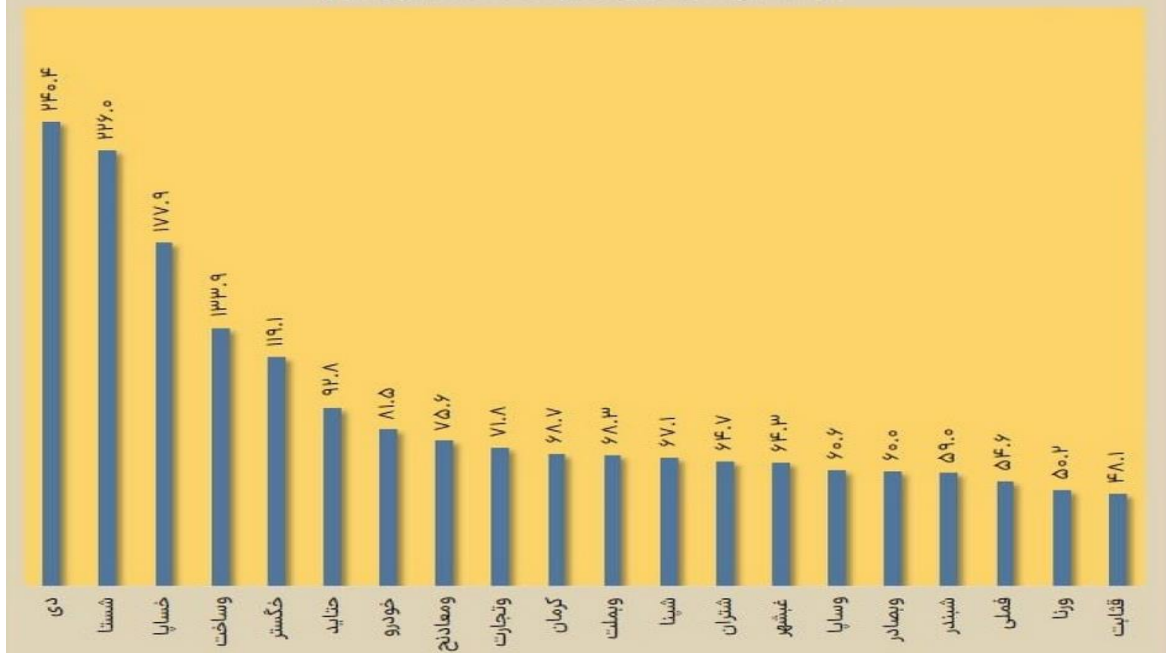
صنایع صدرنشین ارزش معاملات-میلیارد تومان



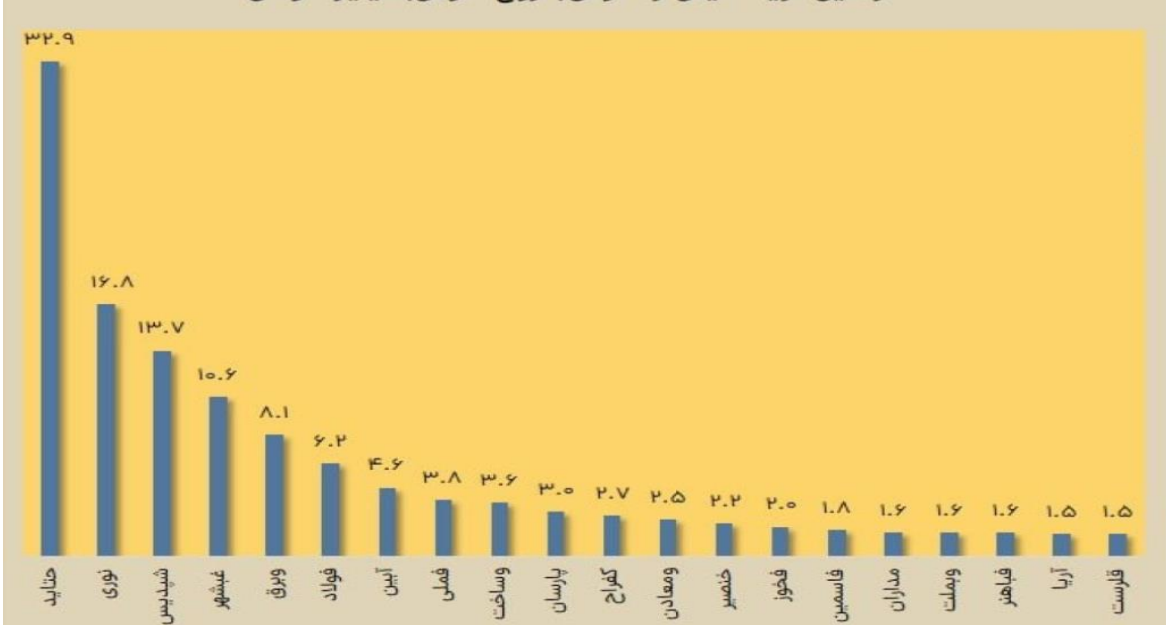
شرکت های صدرنشین ارزش معاملات-میلیارد تومان



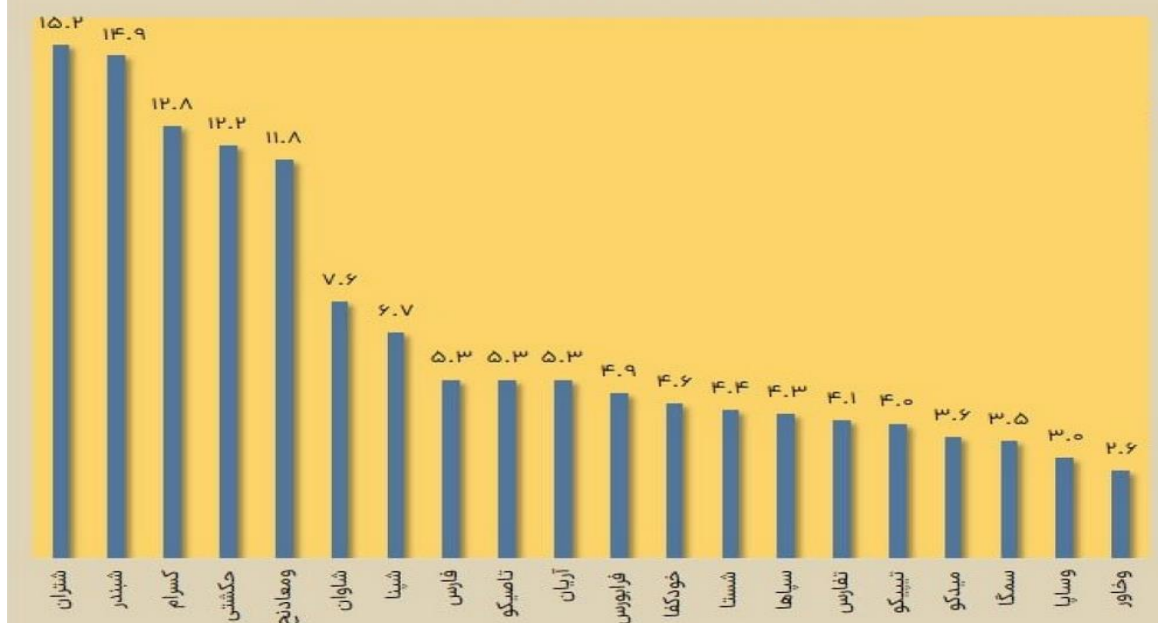
شرکت های صدرنشین حجم معاملات-میلیون سهم



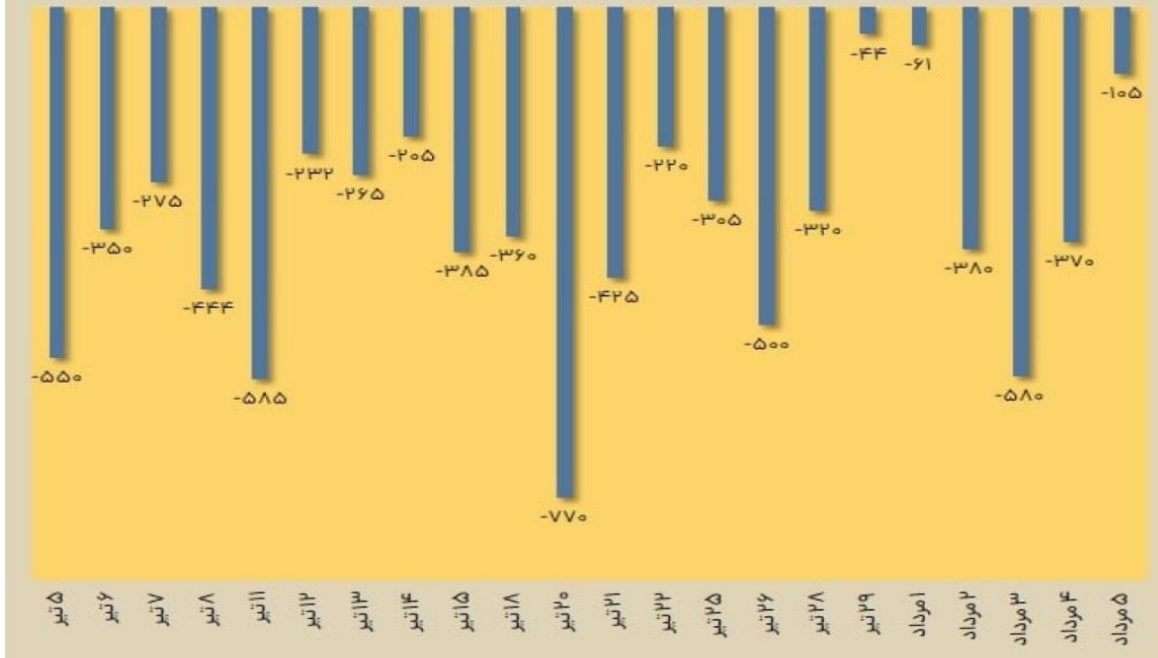
صدرنشین خرید حقیقی از حقوقی (خروج حقوقی)-میلیارد تومان



صدرنشین خرید حقوقی از حقیقی (خروج حقیقی)-میلیارد تومان



برآیند ورود و خروج پول خرد روزانه به بازار-میلیارد تومان



ورود و خروج روزانه پول خرد در صندوق های قابل معامله-میلیارد تومان

