

وضعیت بازار سرمایه در هفته منتهی به ۱۴۰۱/۰۸/۱۸

در روز چهارشنبه، ارزش معاملات خرد بیش از ۴/۶ هزار میلیارد تومان بود که نسبت به روز قبل ۲۳ درصد کاهش داشت. پرمعامله‌ترین گروه‌های روز چهارشنبه به ترتیب خودرو و ساخت قطعات، فرآورده‌های نفتی، فلزات اساسی، بانک‌ها و موسسات و محصولات شیمیایی بودند.

تراز پول خرد بازار حدود ۳۰۰ میلیارد تومان منفی شد. در صندوق‌های با درآمد ثابت بازار اما بیش از ۲۴۰ میلیارد تومان نقدینگی خرد وارد شد. حقیقی‌ها در گروه‌های فرآورده‌های نفتی، سرمایه‌گذاری‌ها و انبوه‌سازی و در نمادهای شتران، آریان، خگستر، فتوسا، زملاردح، شبریز، اتکای، و آذر، شنف و خبنیان بیشترین ورود پول را انجام دادند.

از اواسط بازار صف خرید شتران سنگین شد و تا انتها محکم باقی ماند. خگستر هم با صف خرید معاملات روز چهارشنبه را پایان داد. این دو نماد با عرضه چندباره صف خرید مواجه بودند و در صدر لیست پرازش‌ترین نمادهای بازار قرار گرفتند. گروه‌های محصولات شیمیایی، شرکت‌های چند رشته‌ای صنعتی و بانک‌ها و موسسات اعتباری و نمادهای شستا، خودرو، حساپا، وبملت، و تجارت، آریا، فولاد، ذوب، حکشتی و بپاس بیشترین تزریق پول از سوی حقوقی‌ها را تجربه کردند.

شاخص کل بیش از همه تحت تأثیر نمادهای شتران، کچاد، پارسان، رمینا، شبریز و شبندر قرار گرفت و بالغ بر ۶،۶۰۰ واحد معادل ۰/۴۷ درصد صعود کرد. کگل به تنهایی ۷۰۱ واحد از ارتفاع شاخص کاست. شاخص هموزن هم با رشد ۱،۳۶۶ واحدی ۰/۳۴ درصد دیگر بالا رفت و به ارتفاع ۳۹۷ هزار واحد رسید. شاخص فرابورس نیز حدود ۶۹ واحد رشد داشت. نمادهای آریا، ارفع، غصینو، بپاس، کزغال، کوثر و شراز بیشترین نقش را در رشد شاخص ایفا کردند.

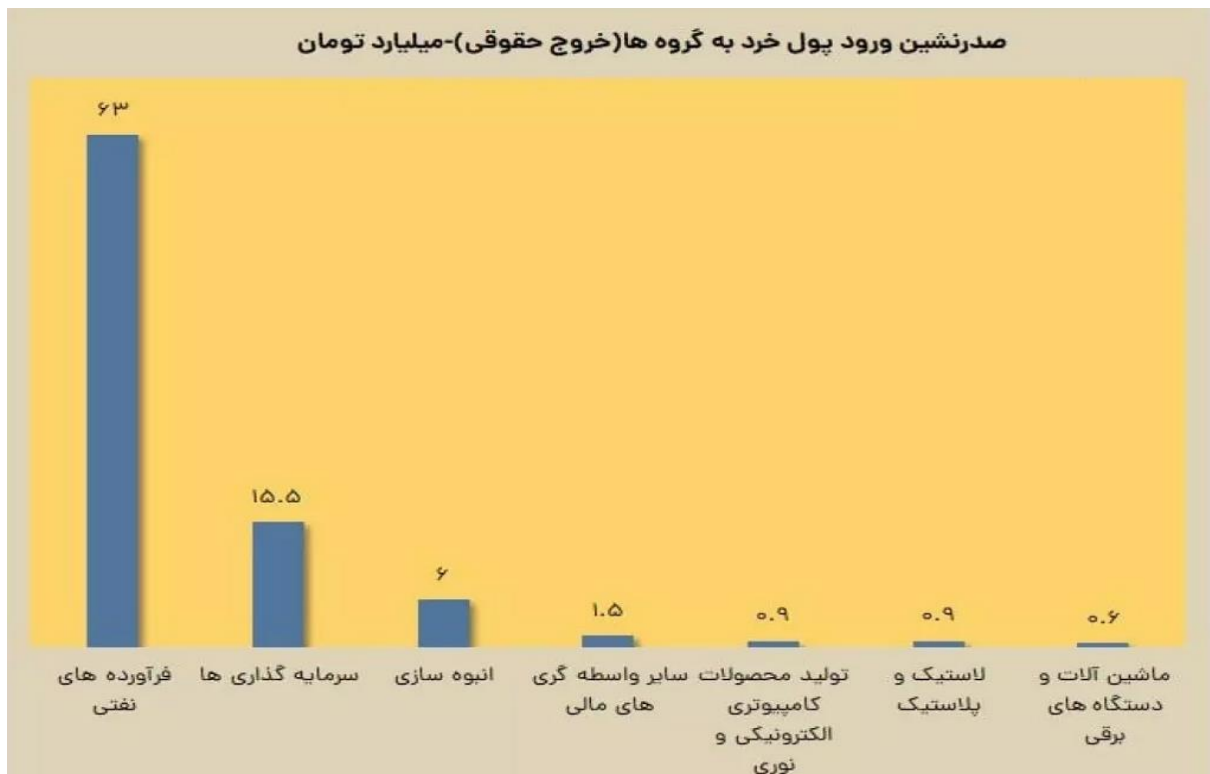
پرتراکنش‌ترین‌های بورسی خگستر، شتران، خودرو، حساپا، شبندر، شستا و فولاد و از بین فرابورسی‌ها دی، کرمان، فرابورس، تلیسه، فتوسا، آریا و فزر بودند.

در ابتدای معاملات روز چهارشنبه فقط ۲۵ درصد از نمادها مثبت بودند اما در پایان ۶۳ درصد از نمادها مثبت شدند. جمع اولیه ارزش صفوف خرید ۲۲۰ میلیارد تومان و فروش ۵۰ میلیارد تومان بود. در پایان اما صفوف فروش دو برابر شد و جمع ارزش صف‌های فروش فقط ۲۰ میلیارد تومان زیادتر شد.


بازار با صدرنشینی نمادهای شتران، خبنیان، غبشهر، خاور و آریان در بخش خرید و انرژی ۱، و برق، حبندر، بتک و ساژن در بخش فروش خاتمه یافت.

در دقایق پایانی ۷۹ نماد با صف خرید همراه بود که جمع ارزش آن‌ها به ۴۰۹ میلیارد تومان می‌رسید. بعد از اتمام بازار هم ۸۰ صف خرید در سیستم باقی ماند. همچنین ۴۶ نماد متحمل صفوف فروش ۷۱ میلیارد تومانی بود که پس از پایان ساعت معاملاتی صفوف فروش ۴۰ نماد در ماشین باقی ماند.

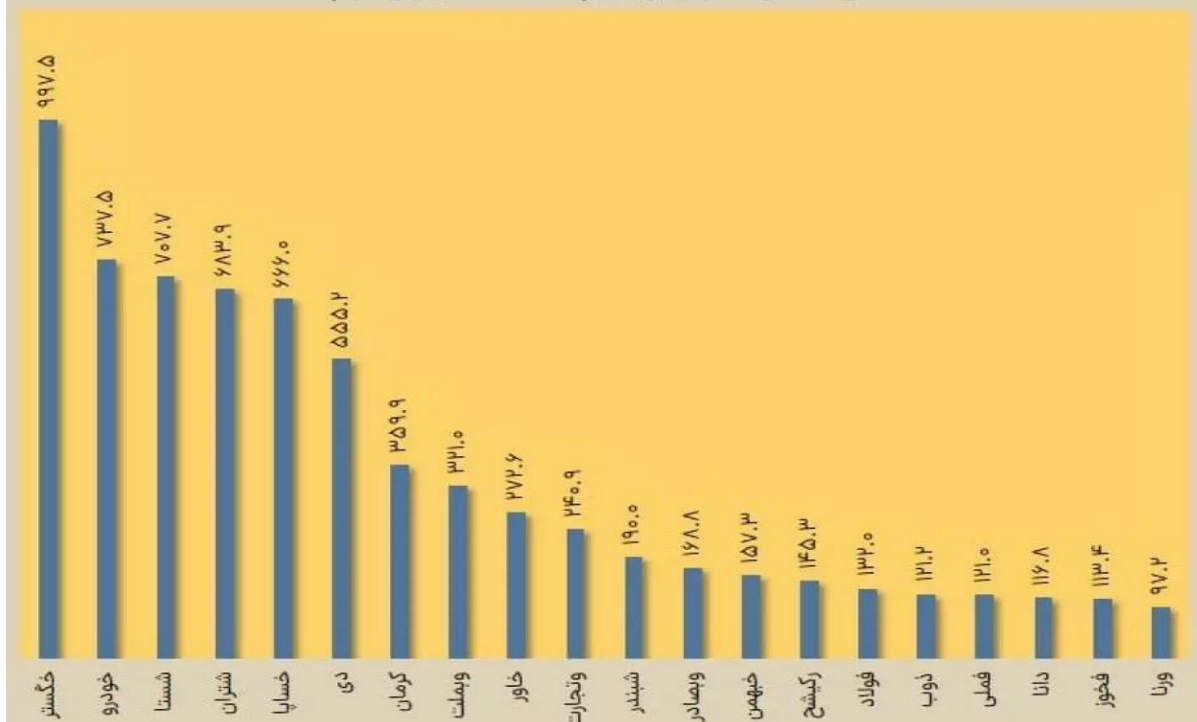
وضعیت بازار در آبان ماه - مبالغ به میلیارد تومان است.				
روز	ارزش معاملات خرد	برآیند ورود و خروج پول خرد	شاخص کل	شاخص هموزن
۱ آبان	۲,۲۰۰	-۱۸۵	۱,۲۹۶,۷۹۸	۳۷۷,۶۹۶
۲ آبان	۲,۳۰۰	-۲۶۵	۱,۲۷۷,۷۳۳	۳۷۳,۲۳۷
۳ آبان	۲,۲۰۰	-۴۰۰	۱,۲۶۷,۰۶۰	۳۶۹,۶۶۷
۴ آبان	۲,۶۰۰	-۷۰۰	۱,۲۴۱,۰۳۸	۳۶۱,۳۵۷
۷ آبان	۲,۶۰۰	-۹۱۰	۱,۲۴۴,۶۳۲	۳۵۸,۱۴۳
۸ آبان	۲,۳۰۰	-۵۰۰	۱,۲۵۴,۴۶۴	۳۵۶,۲۴۱
۹ آبان	۲,۳۵۰	-۴۸	۱,۲۶۹,۸۳۳	۳۶۰,۸۱۶
۱۰ آبان	۲,۲۷۰	-۱۹۰	۱,۲۸۰,۴۶۱	۳۶۵,۰۶۰
۱۱ آبان	۲,۰۰۰	-۲۷۰	۱,۲۸۳,۵۴۰	۳۶۵,۷۵۰
۱۴ آبان	۳,۷۰۰	۲۸۵	۱,۳۲۸,۳۲۴	۳۷۴,۷۸۴
۱۵ آبان	۳,۳۴۰	-۱۱۵	۱,۳۴۴,۶۷۵	۳۷۹,۸۶۲
۱۶ آبان	۴,۹۵۰	۶۰۰	۱,۳۸۹,۷۴۹	۳۹۳,۱۰۹
۱۷ آبان	۶,۰۰۰	-۴۰۰	۱,۴۰۷,۷۴۰	۳۹۶,۲۱۰
۱۸ آبان	۴,۶۵۰	-۳۰۰	۱,۴۱۴,۳۳۹	۳۹۷,۵۶۶
مجموع	۴۲,۴۶۰	-۳,۳۹۸	۸,۱%	۴,۹%



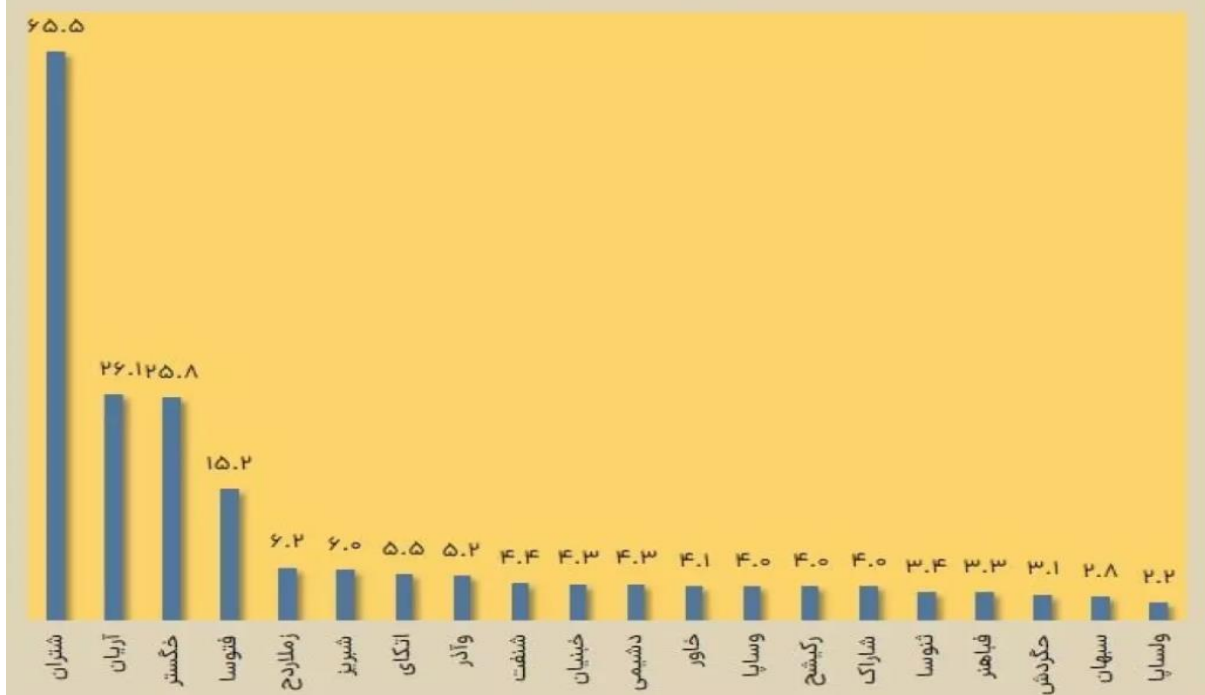
صدرنشین خروج پول خرد از گروه ها (ورود حقوقی)-میلیارد تومان



شرکت های صدرنشین حجم معاملات-میلیون سهم



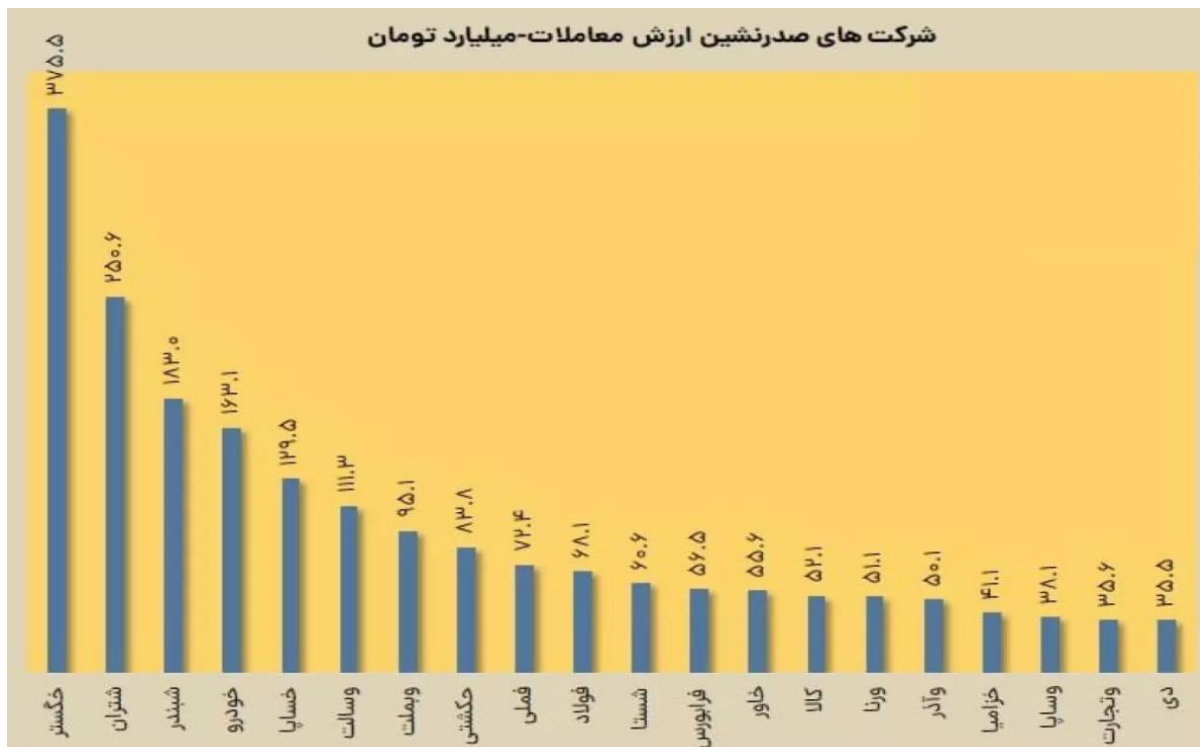
صدرنشین خرید حقیقی از حقوقی (خروج حقوقی)-میلیارد تومان



صدرنشین خرید حقیقی از حقوقی (خروج حقیقی)-میلیارد تومان



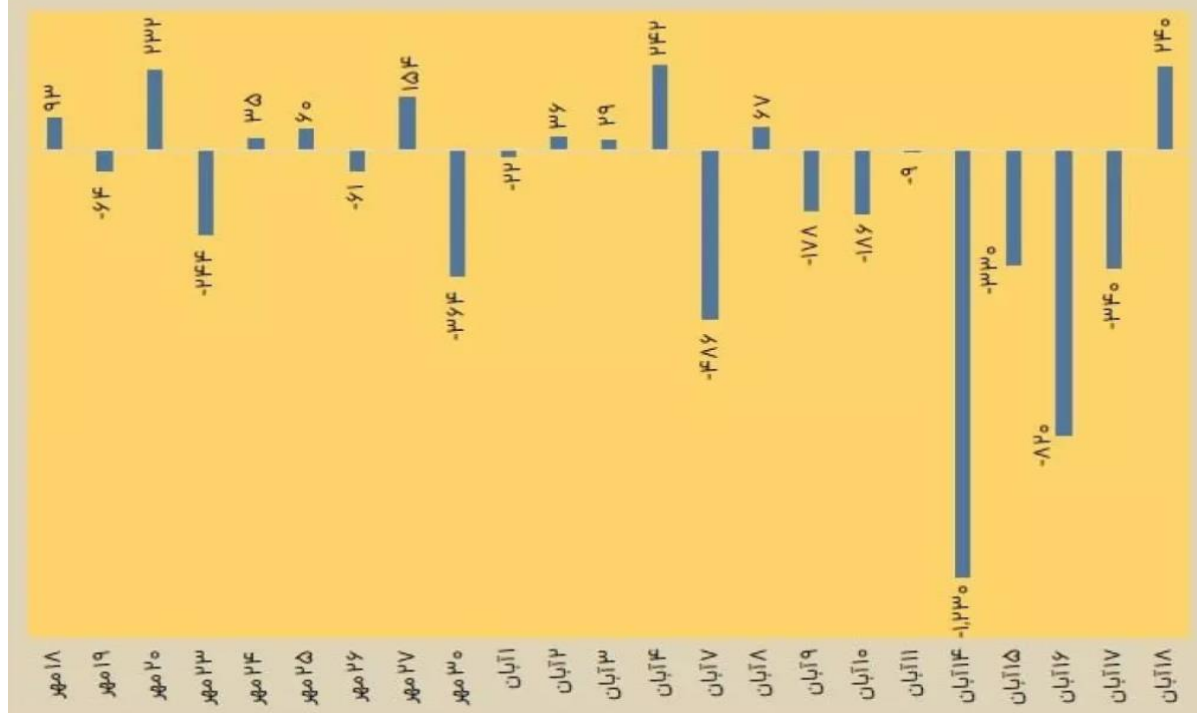
شرکت های صدرنشین ارزش معاملات-میلیارد تومان



برآیند ورود و خروج پول خرد روزانه به بازار-میلیارد تومان



ورود و خروج روزانه پول خرد در صندوق های قابل معامله-میلیارد تومان



تغییرات بازارهای جهانی در هفته منتهی به ۱۴۰۱/۰۸/۲۰

درصد تغییرات	تاریخ		واحد	نام محصول
	۱۴۰۱/۰۸/۲۰	۱۴۰۱/۰۸/۱۴		
-۳٪	۹۵,۷۶	۹۸,۷۵	بشکه/دلار	نفت برنت
۵,۴٪	۱۷۷۱	۱۶۸۱	مثقال/دلار	طلا
-۰,۶٪	۴۹۰	۴۹۳	تن/دلار	بیلت
۵,۹٪	۸۵۸۴	۸۱۰۹	تن/دلار	مس
۴,۶٪	۳۰۳۸	۲۹۰۵	تن/دلار	روی
۵,۴٪	۲۴۷۷	۲۳۵۱	تن/دلار	آلومینیوم
۲,۵٪	۸۸	۸۵	تن/دلار	سنگ آهن
۸,۷٪	۲۱۶۰	۱۹۸۷	تن/دلار	سرب
۱,۷٪	۳۰۸	۳۰۳	تن/دلار	متانول
-۸,۷٪	۵۸۰	۶۳۵	تن/دلار	اوره
۵٪	۱۹,۶۱	۱۸,۶۸	تن/دلار	شکر
-۷,۸٪	۵,۹۰	۶,۴۰	مترمکعب/دلار	گاز طبیعی