

وضعیت بازار سرمایه در هفته منتهی به ۱۴۰۱/۰۸/۱۱

در روز چهارشنبه، خالص ارزش معاملات خرد با افت بیش از ۱۱ درصدی به ۲ هزار میلیارد تومان رسید. پرمعامله‌ترین گروه‌های بازار به ترتیب خودرو و ساخت قطعات، فلزات اساسی، محصولات شیمیایی، فرآورده‌های نفتی و بانک‌ها و موسسات بودند. تراز پول خرد بازار منفی ۲۷۰ میلیارد تومان و در صندوق‌های سرمایه‌گذاری با درآمد ثابت قابل معامله منفی ۹ میلیارد تومان بود.

گروه‌های قند و شکر با ۸/۱ میلیارد تومان، هتل و رستوران با ۴/۶ میلیارد تومان و حمل و نقل با ۴ میلیارد تومان صدرنشین ورود پول خرد شدند. گروه‌های خودرو و ساخت قطعات، بانک‌ها و موسسات و فلزات اساسی متحمل بیشترین خروج پول خرد (ورود پول حقوقی) بودند.

از بین نمادها، فزر، حکشتی، فمراد، خبเนียน، قیستو، فاسمین، غکورش، وامید، گدنا، کحافظ و وبانک در صدر خریدهای حقیقی از حقوقی قرار گرفتند. حقوقی‌ها تا توانستند از حقیقی‌ها فولاد، شستا، شپنا، وبملت، خودرو، بپاس، خساپا، تفارس، تجلی و فملی خریداری کردند.

شاخص کل با افزایش ۳۰۸۴ واحدی تا ارتفاع ۱ میلیون و ۲۸۳ هزار واحد صعود کرد. نمادهای وامید، فملی، شازاک، فارس، وبانک، شپدیس و فاسمین بیشترین نقش را در رشد شاخص کل داشتند. شاخص هموزن هم با ۶۸۹ واحد رشد به سطح ۳۶۵ هزار و ۷۵۰ واحد رسید. شاخص فرابورس حدود ۲ واحد رشد کرد.

نمادهای دماوند، فجهان، خدیزل و اتکای بیشترین اثر منفی و فزر، ومهان و شگویا بیشترین تأثیر مثبت را بر شاخص فرابورس داشتند. شستا، خودرو، خزامیا، خساپا، خگستر، شپنا، و شبندر در بازار بورس و تکیمیا، گدنا، دی، فرابورس، فزر، و تعاون و فجهان در بازار فرابورس بیشترین تراکنش‌ها را تجربه کردند. در شروع معاملات روز چهارشنبه ۶۳ درصد از نمادها در محدوده‌های منفی قرار داشتند اما در نیمه دوم با بهبود سمت تقاضا بیش از نیمی از سهم‌ها مثبت شدند. در انتها جمع ارزش صفوف خرید ۱۵۰ و فروش کمتر از ۱۴۰ میلیارد تومان بود.

نمادهای خبเนียน، کحافظ، رافزا، گشان و فجر صدرنشین صفوف خرید و خودکفا، حبندر، وگردش، فنفت و انرژی ۱ صدرنشین صفوف فروش بودند.

در روز چهارشنبه ۸۶/۵ درصد از فروش‌ها و ۷۲/۹ درصد از خریدهای کل بازار توسط حقیقی‌ها انجام شد. در انتها ۶۰ نماد دارای صف خرید بودند که ۵۹ تای آن‌ها بعد از اتمام ساعت معاملاتی هم باقی ماندند و ۵۸ نماد متحمل صفوف فروش بودند که بعد از اتمام بازار ۱۳ تای آن‌ها حذف شده و برای فردا ۴۵ نماد با صف فروش باقی ماندند.

وضعیت بازار در آبان ماه - مبالغ به میلیارد تومان است.				
روز	ارزش معاملات خرد	برآیند ورود و خروج پول خرد	شاخص کل	شاخص هموزن
۱ آبان	۲,۲۰۰	-۱۸۵	۱,۲۹۶,۷۹۸	۳۷۷,۶۹۶
۲ آبان	۲,۳۰۰	-۲۶۵	۱,۲۷۷,۷۳۳	۳۷۳,۲۳۷
۳ آبان	۲,۲۰۰	-۴۰۰	۱,۲۶۷,۰۶۰	۳۶۹,۶۶۷
۴ آبان	۲,۶۰۰	-۷۰۰	۱,۲۴۱,۰۳۸	۳۶۱,۳۵۷
۷ آبان	۲,۶۰۰	-۹۱۰	۱,۲۴۴,۶۳۲	۳۵۸,۱۴۳
۸ آبان	۲,۳۰۰	-۵۰۰	۱,۲۵۴,۴۶۴	۳۵۶,۲۴۱
۹ آبان	۲,۳۵۰	-۴۸	۱,۲۶۹,۸۳۳	۳۶۰,۸۱۶
۱۰ آبان	۲,۲۷۰	-۱۹۰	۱,۲۸۰,۴۶۱	۳۶۵,۰۶۰
۱۱ آبان	۲,۰۰۰	-۲۷۰	۱,۲۸۳,۵۴۰	۳۶۵,۷۵۰
مجموع	۲۰,۸۲۰	-۳,۴۶۸	-۱,۹%	-۳,۵%

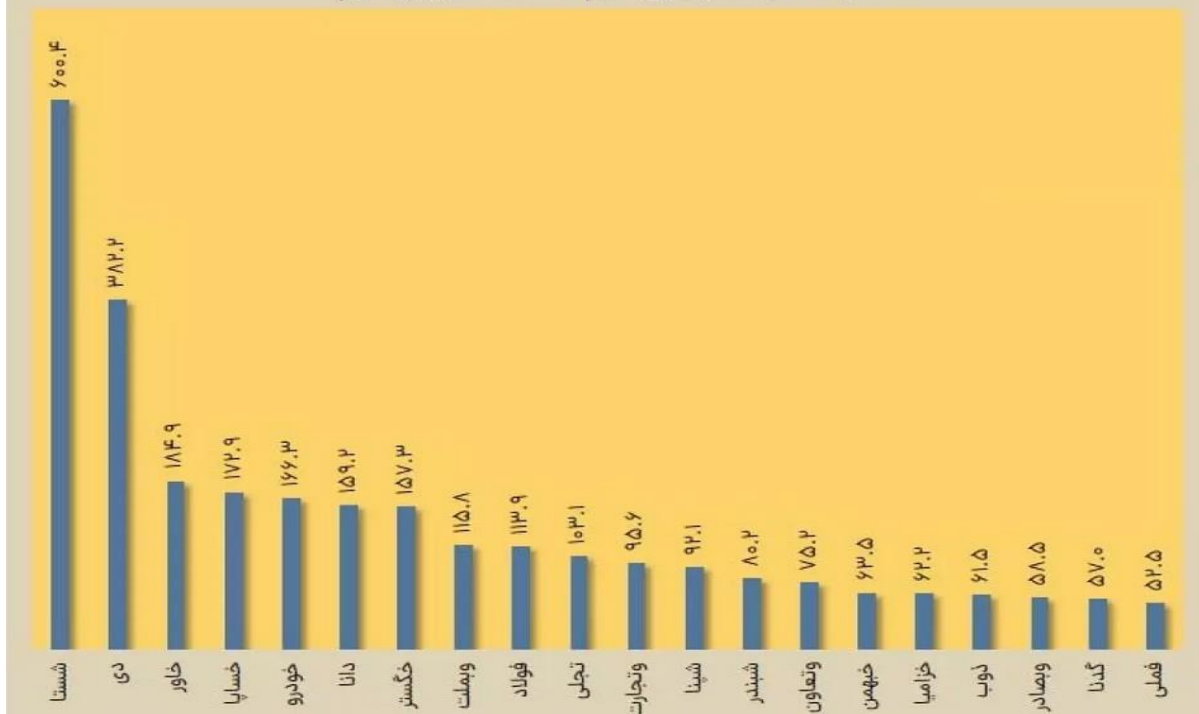
صنایع صدرنشین ارزش معاملات-میلیارد تومان



شرکت های صدرنشین ارزش معاملات-میلیارد تومان



شرکت های صدرنشین حجم معاملات-میلیون سهم



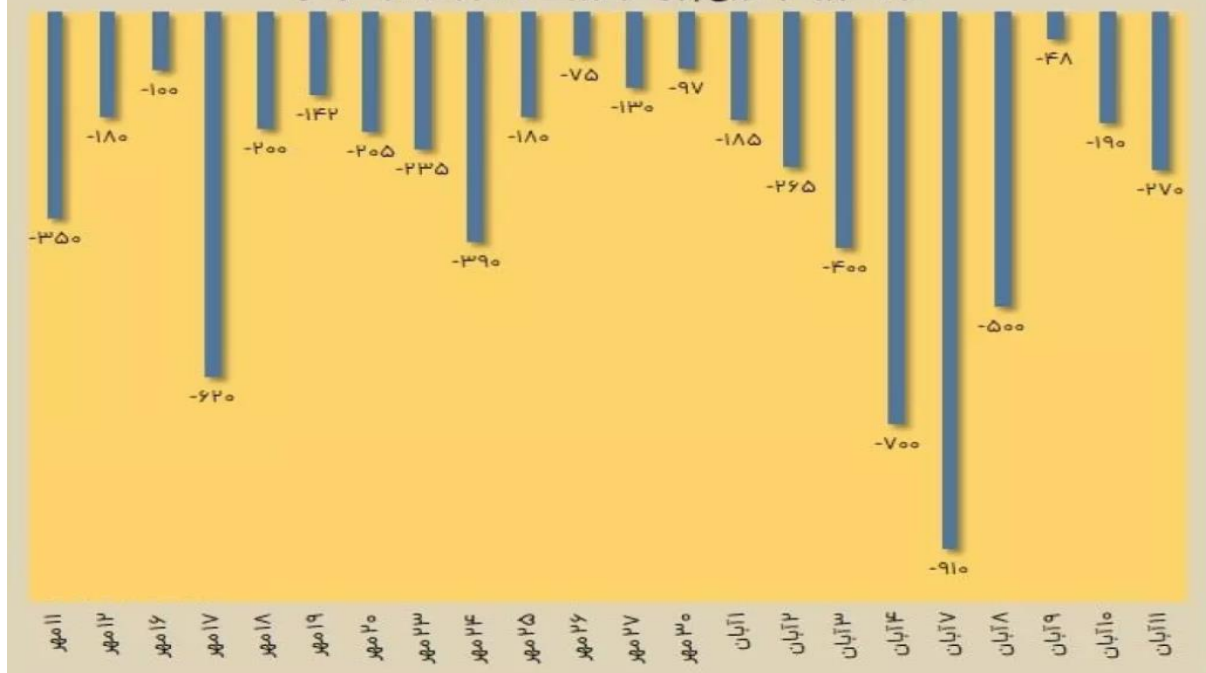
صدرنشین خرید حقیقی از حقوقی (خروج حقوقی)-میلیارد تومان

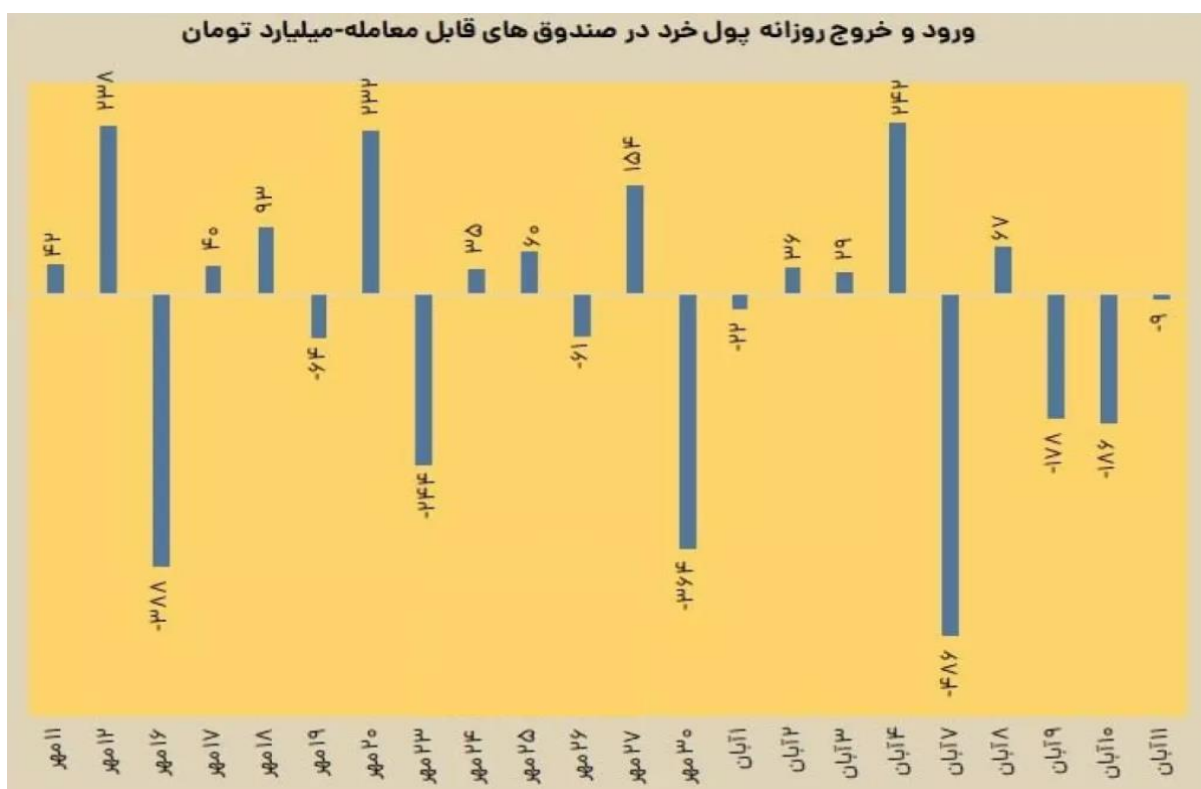


صدرنشین خرید حقوقی از حقیقی (خروج حقیقی)-میلیارد تومان



برآیند ورود و خروج پول خرد روزانه به بازار-میلیارد تومان





تغییرات بازارهای جهانی در هفته منتهی به ۱۴۰۱/۰۸/۱۳

درصد تغییرات	تاریخ		واحد	نام محصول
	۱۴۰۱/۰۸/۱۳	۱۴۰۱/۰۸/۰۶		
۲,۵%	۹۸,۸	۹۶,۳	بشکه/دلار	نفت برنت
۲,۲%	۱۶۸۱	۱۶۴۵	مئثال/دلار	طلا
-۲,۲%	۴۹۳	۵۰۴	تن/دلار	ببیلت
۷,۳%	۸۱۰,۹	۷۵۵,۸	تن/دلار	مس
۲,۹%	۲۹۰,۵	۲۸۲,۳	تن/دلار	روی
۵,۷%	۲۳۵۱	۲۲۲۴	تن/دلار	آلومینیوم
-۸,۶%	۸۵	۹۳	تن/دلار	سنگ آهن
-۰,۳%	۱۹۸۷	۱۹۹۲	تن/دلار	سرب
-۴,۷%	۳۰۳	۳۱۸	تن/دلار	متانول
۰,۶%	۶۳۵	۶۳۱	تن/دلار	اوره
۶%	۱۸,۷	۱۷,۶	تن/دلار	شکر