

وضعیت بازار سرمایه در هفته منتهی به ۱۴۰۱/۰۹/۰۲

در روز چهارشنبه، ارزش معاملات خرد با افت ۷ درصدی نسبت به روز قبل به کمتر از ۲,۸ هزار میلیارد تومان رسید. صنایع خودرو و ساخت قطعات، محصولات غذایی، انبوه‌سازی، محصولات شیمیایی و فلزات اساسی بیشترین ارزش معاملات را رقم زدند.

تراز پول خرد بازار منفی ۷۵ میلیارد تومان بود. اما در صندوق‌های با درآمد ثابت بازار شاهد ورود حدود ۲۶۰ میلیارد تومان پول خرد بودیم. صنایع شرکت‌های چند رشته‌ای صنعتی، انبوه‌سازی، اطلاعات و ارتباطات، بانک‌ها و موسسات سرمایه‌گذاری‌ها با بیشترین ورود پول حقیقی و خودرو و ساخت قطعات، فرآورده‌های نفتی و بیمه و صندوق بازنشستگی با عمده‌ترین ورود پول حقوقی همراه شدند.

از بین نمادها حقیقی‌ها تا توانستند وبانک، و آذر، وبصادر، پرداز، حتوکا، شپدیس، خگستر، وساپا و تجارت خریداری کردند. حقوقی‌ها نیز عمده‌ترین تمرکز خود را برای حمایت از شپنا، خسپا، بپاس، خودرو، غدشت، تپسی، وغدیر، شبندر و فولاد قرار دادند.

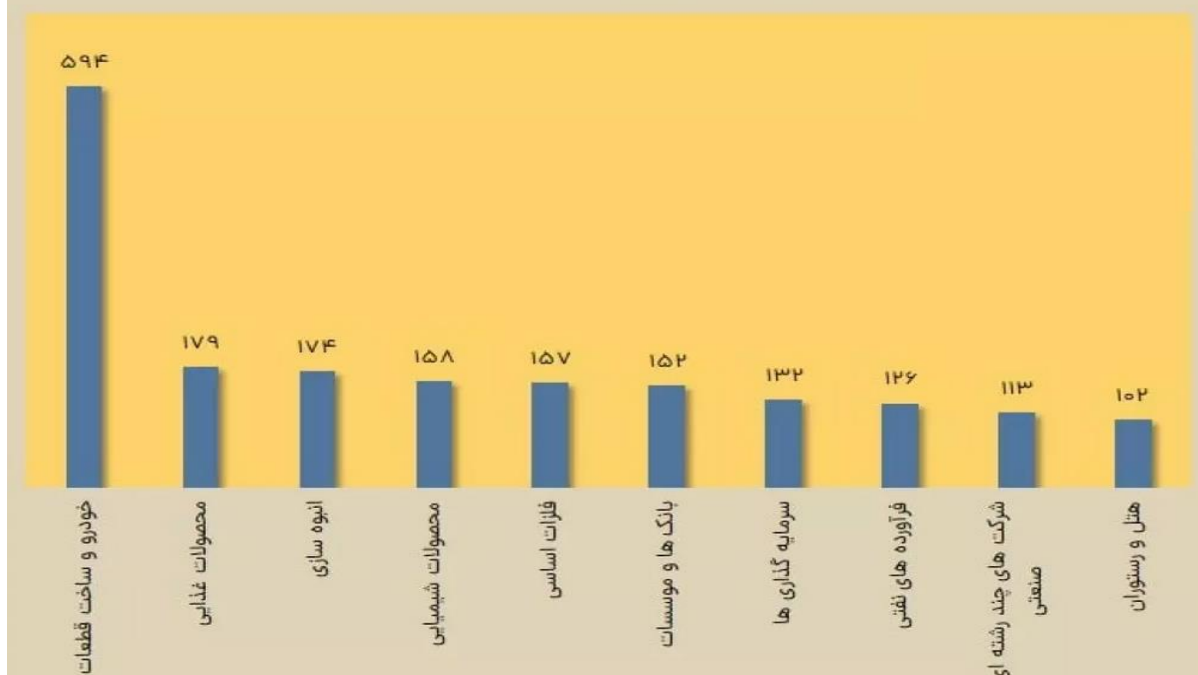
شاخص کل رشد ۲,۵۰۰ واحدی را نسبت به روز ما قبل خود ثبت کرد. بیشترین تأثیر مثبت را از وبانک، وبملت، حکشتی، تجارت، خسپا و شبندر و عمده‌ترین اثر منفی را از فولاد پذیرفت. شاخص هموزن هم با افزایش ۱,۸۰۰ واحدی همراه شد و شاخص فرابورس ۵۲ واحد دیگر به بالا حرکت کرد. غصینو، وهور، خدیزل، بمپنا، ددانا، هجرت و دی بیشترین تأثیر مثبت را بر شاخص فرابورس گذاشتند.

در بازار بورس حسپا، خودرو، خگستر، شستا، تجارت، شتران و وساپا و در بازار فرابورس گدنا، دی، تلیسه، کرمان، ددانا، فرابورس و مادیرا بیشترین تراکنش‌ها را تجربه کردند.

در روز چهارشنبه مشارکت حقیقی‌ها از کل خریدها ۸۲ درصد و از کل فروش‌ها ۸۴ درصد بود. نمادهای وبانک، وسدید، خفولا، خفیر و ملی عمده‌ترین صفوف خرید و سفاسی، گدنا، رفاه، انرژی ۱ و بتک سنگین‌ترین صفوف فروش را داشتند. در ابتدای بازار جمع ارزش صفوف خرید ۸۵ و فروش ۵۶ میلیارد تومان بود که در پایان جمع ارزش صفوف خرید به ۲۱۱ و فروش به ۷۳ میلیارد تومان رسید.

وضعیت بازار در آذر ماه - مبالغ به میلیارد تومان است.				
روز	ارزش معاملات خرد	برآیند ورود و خروج پول خرد	شاخص کل	شاخص هموزن
۱ آذر	۳,۰۰۰	۱۱۷	۱,۴۰۷,۶۵۴	۴۰۵,۴۸۵
۲ آذر	۲,۸۰۰	-۷۵	۱,۴۱۰,۱۸۸	۴۰۷,۳۰۲
مجموع	۵,۸۰۰	۴۲	۰,۱٪	۰,۷٪

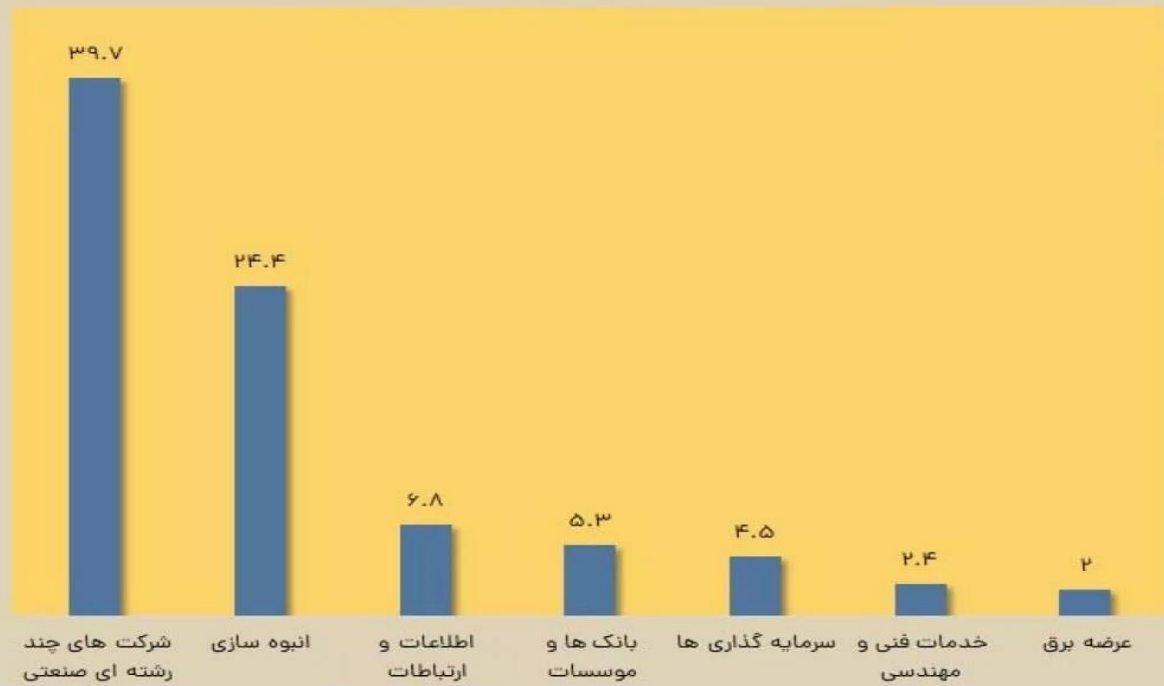
صنایع صدرنشین ارزش معاملات-میلیارد تومان



صدرنشین خروج پول خرد از گروه ها (ورود حقوقی)-میلیارد تومان



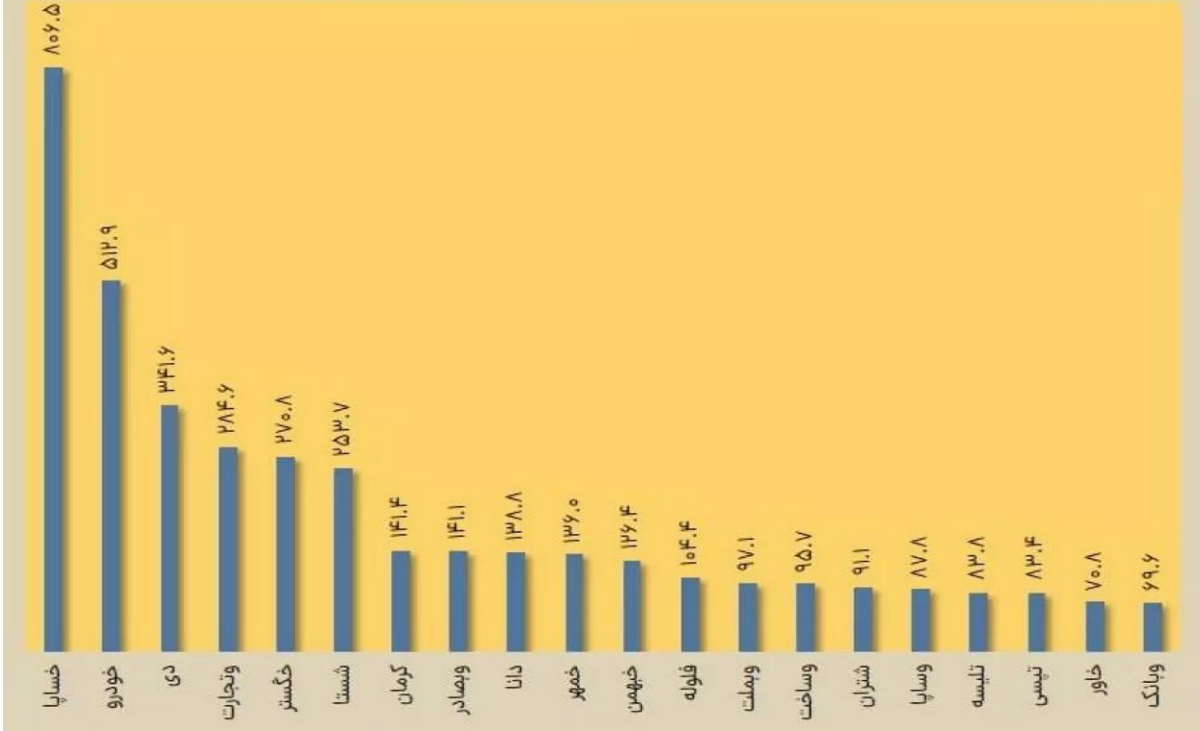
صدرنشین ورود پول خرد به گروه ها (خروج حقوقی)-میلیارد تومان




شرکت های صدرنشین ارزش معاملات-میلیارد تومان



شرکت های صدرنشین حجم معاملات-میلیون سهم



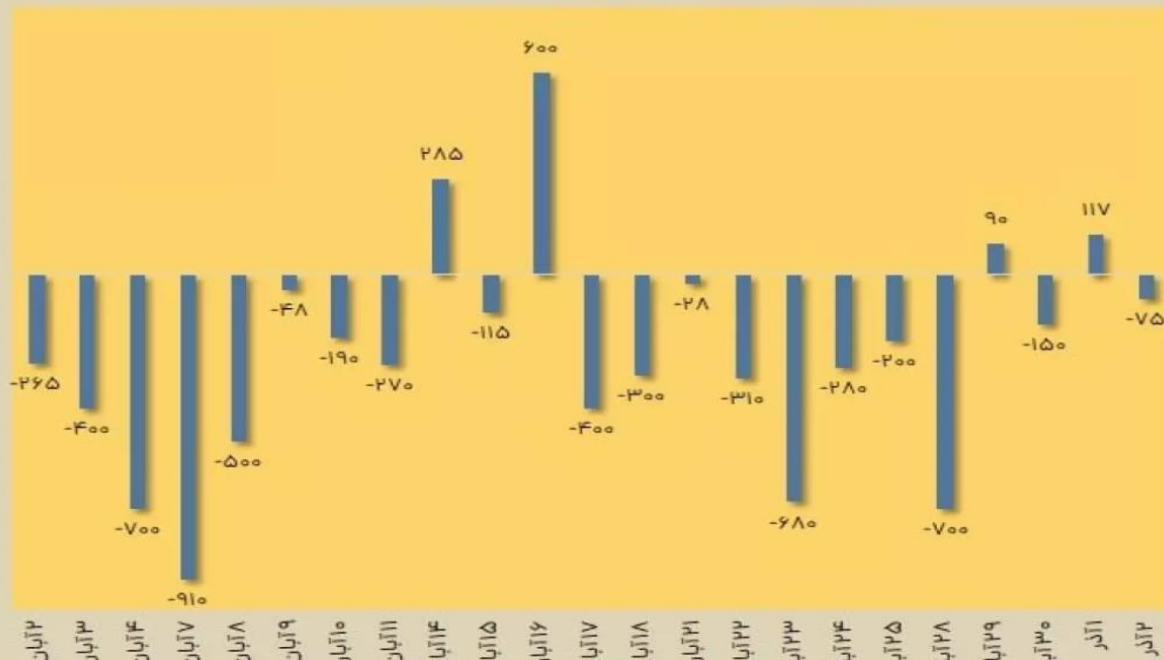
صدرنشین خرید حقیقی از حقوقی (خروج حقوقی)-میلیارد تومان



صدرنشین خرید حقوقی از حقوقی (خروج حقیقی) - میلیارد تومان



برآیند ورود و خروج پول خرد روزانه به بازار - میلیارد تومان



ورود و خروج روزانه پول خرد در صندوق های قابل معامله-میلیارد تومان



تغییرات بازارهای جهانی در هفته منتهی به ۱۴۰۱/۰۹/۰۴

درصد تغییرات	تاریخ		واحد	نام محصول
	۱۴۰۱/۰۹/۰۴	۱۴۰۱/۰۸/۲۸		
-۵,۴%	۸۳,۹۱	۸۷,۷۴	بشکه/دلار	نفت برنت
۰,۲%	۱۷۵۵	۱۷۵۱	مثقال/دلار	طلا
-۱%	۴۸۰	۴۸۵	تن/دلار	بیلت
-۰,۸%	۷۹۸۹	۸۰۵۲	تن/دلار	مس
-۳,۳%	۲۹۲۹	۳۰۲۹	تن/دلار	روی
-۲,۳%	۲۳۶۶	۲۴۲۲	تن/دلار	آلومینیوم
-۰,۴%	۹۲	۹۲,۳۴	تن/دلار	سنگ آهن
-۱,۷%	۲۱۲۲	۲۱۵۸	تن/دلار	سرب
-۰,۳%	۳۰۹	۳۱۰	تن/دلار	متانول
۰,۵%	۵۸۸	۵۸۵	تن/دلار	اوره
-۳,۸%	۱۹,۳۱	۲۰,۰۷	تن/دلار	شکر
۶,۸%	۶,۸	۶,۳۷	مترمکعب/دلار	گاز طبیعی